

# LOWI C10



max 42 mm



surface  
nawierzchniowe  
Aufbauprofile  
surface



suspended  
zwieszane  
hängend  
suspendu



lighting  
oświetleniowe  
Beleuchtungs-  
éclairage d'ambiance

- profile for creating LED luminaires
- perfect as main lighting
- 3 types of covers available with different light distributions

- profil do tworzenia opraw oświetleniowych
- doskonały jako oświetlenie główne
- dostępne 3 rodzaje kloszy o różnych rozsyłach światła

- Profile für die Erstellung von LED-Leuchten
- perfekt als Hauptbeleuchtung
- 3 Arten von Abdeckungen mit unterschiedlichen Lichtverteilungen verfügbar

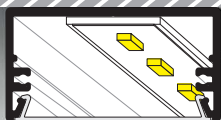
- les profilés pour la création de luminaires LED
- un éclairage principal optimal
- 3 types de diffuseurs sont proposés avec des répartitions de la lumière différentes

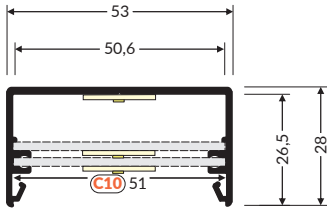


more  
information

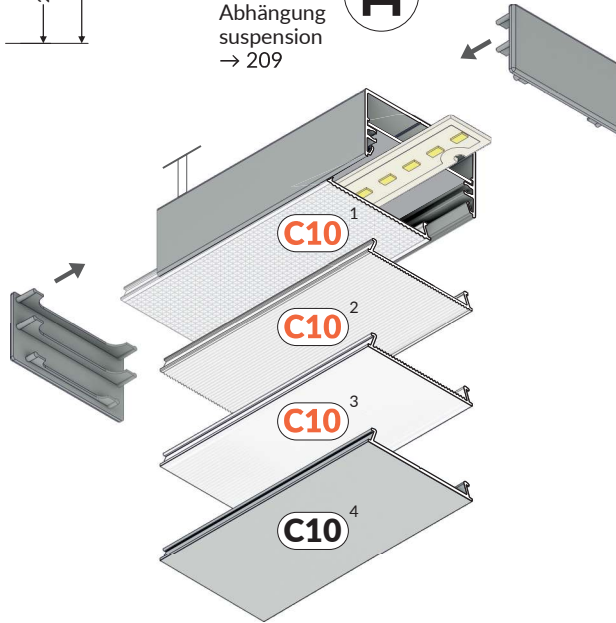


więcej  
szczegółów





sling  
zawiesz  
Abhängung  
suspension  
→ 209



### C10<sup>1</sup> → 197

diffuser C10 click OPAL  
klosz C10 klik OPAL  
Abdeckung C10  
einclipsbar OPAL  
diffuseur C10 clic OPAL

### C10<sup>2</sup> → 197

diffuser C10 click NARROW  
klosz C10 klik NARROW  
Abdeckung C10  
einclipsbar NARROW  
diffuseur C10 clic NARROW

### C10<sup>3</sup> → 197

diffuser C10 click WIDE  
klosz C10 klik WIDE  
Abdeckung C10  
einclipsbar WIDE  
diffuseur C10 clic WIDE

end cap LOWI  
zaślepka LOWI  
Endkappe LOWI  
embout LOWI



white biały weiß blanc	silver srebrny silbern argent
93066001	93070040
black czarny schwarz noir	grey szary grau gris
93070002	93070022



white painted  
biały malowany  
weiß lackiert  
peint en blanc



anodized  
anodowany  
eloxiert  
surface anodisée



black painted  
czarny malowany  
schwarz lackiert  
peint en noir



raw aluminium  
surowe aluminium  
Rohaluminium  
aluminium brut

1000 mm	93020001	93020020	93020002	93020000
2000 mm	93030001	93030020	93030002	93030000
3000 mm	93090001	93090020	93090002	93090000
4050 mm	93100001	93100020	93100002	93100000

### C10<sup>4</sup>

cover C10  
ośłona C10  
Abdeckplatte C10  
cache C10



white painted  
biały malowany  
weiß lackiert  
peint en blanc



anodized  
anodowany  
eloxiert  
surface anodisée



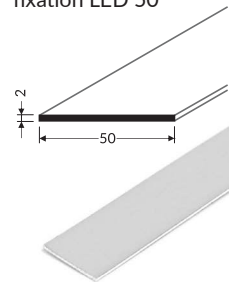
black painted  
czarny malowany  
schwarz lackiert  
peint en noir



raw aluminium  
surowe aluminium  
Rohaluminium  
aluminium brut

1000 mm	63550001	63550020	63550002	63550000
2000 mm	63560001	63560020	63560002	63560000
3000 mm	63740001	63740020	63740002	63740000
4050 mm	63750001	63750020	63750002	63750000

LED mounting 50  
mocowanie LED 50  
Montageteil LED 50  
fixation LED 50



raw aluminium  
surowe aluminium  
Rohaluminium  
aluminium brut

25080000
25090000
25170000
25180000